

Relatório de Gestão e Contas do Exercício Ano de 2024

Submissão ao Conselho Geral em

**RELATÓRIO DE GESTÃO
EXERCÍCIO DE 2024**

No cumprimento do disposto no artigo 10º dos Estatutos, vem o Conselho de Administração da Fundação apresentar ao Conselho Geral o Relatório de Gestão e as Contas do Exercício Económico de 2024.

Em março de 2024 assumiram funções os novos órgãos sociais da Fundação para a Fundação, nomeadamente o Conselho de Administração e Conselho Fiscal, mantendo-se inalterável o Conselho Geral.

O novo Conselho de Administração deu seguimento aos trabalhos em desenvolvimento e às iniciativas previstas no plano de ação para 2024, focando algum do seu tempo e esforço nas questões relacionadas com o registo na base de dados das Fundações Portuguesas.

1. Atividade exercida

O Conselho de Administração procurou dar cumprimento ao estipulado no plano de atividades para 2024, fundamentado no desenvolvimento de iniciativas de cidadania responsável, trabalhando em estreita colaboração com as entidades oficiais da saúde e com os serviços de saúde e com os habituais parceiros, de forma a assegurar o bom exercício da sua missão, cumprindo os seguintes objetivos:

1. Promover e apoiar a inovação do SNS e ajudar a divulgá-lo no espaço nacional e internacional;
2. Promover e apoiar uma maior literacia da população portuguesa sobre a melhor forma de utilizar, tirar proveito e ajudar no desenvolvimento do seu SNS;
3. Advogar a necessidade de apoiar o desenvolvimento do SNS e recolher, junto da sociedade civil, contribuições materiais extraordinárias para esse fim, particularmente em períodos de emergência social.

Para tal, o Conselho de Administração funcionou de forma a dotar a Fundação do máximo de capacidade executiva, contando com a participação ativa de colaboradores, que, em regime de voluntariado, asseguraram o trabalho necessário para a concretização dos objetivos e das atividades prosseguidos pela Fundação.

O ano de 2024 foi marcado pela continuidade da iniciativa “Estados Gerais – Transformar o SNS”, realizando-se quatro sessões (janeiro, abril, junho e novembro, em Lisboa, Braga, Aveiro e Faro, em colaboração, respetivamente, com a Faculdade de Medicina de Lisboa, a Escola de Medicina da Universidade do Minho, a escola Superior de Saúde de Aveiro e a Universidade do Algarve. Os temas discutidos nestas sessões centraram-se no futuro do SNS e o renascer do centro de saúde, os sistemas de informação e a integração de cuidados e as Estratégias Locais de Saúde. Estas sessões deram origem à publicação de três edições do Jornal Estados Gerais: Transformar o SNS.

As redes sociais, assim como o site, foram outro foco de grande investimento, numa tentativa de divulgar a Fundação e aumentar o seu círculo de amigos, seguidores e colaboradores. Das iniciativas relacionadas com a comunicação, destacam-se a comemoração do Dia Mundial da Saúde “A minha saúde, o meu direito”, a comemoração do Dia Mundial do Dador de Sangue, a Comemoração dos 45 anos do SNS e a Comemoração do 13º aniversário da Fundação, com a partilha de mensagens de felicitações por membros do Conselho Geral, que se pretende cada vez mais próximo e envolvido nas atividades em curso.

Destaca-se ainda a publicação de dois artigos, “resposta à doença aguda – o risco de perder o norte no SNS2, no Jornal de notícias e “Unidades locais de saúde – (re)pensar e agir local e global”, no Expresso.

Em outubro, em colaboração com a Escola Nacional de Saúde Pública, realizou-se o webinar “Trabalhadoras sexuais em Portugal: múltiplos olhares sobre cuidados de saúde”, onde se abordaram as necessidades não satisfeitas, a sustentabilidade e o desenvolvimento de equipas multiprofissionais.

Ainda em 2024, em parceria com a Associação Portuguesa para a Promoção da Saúde Pública, a Rede Académica de Literacia em Saúde e a Sociedade Portuguesa de Literacia em Saúde, foi lançado o Concurso de Ideias: literacia sobre o SNS, que tem por finalidade fomentar a participação pública, a reflexão crítica e o empoderamento da sociedade sobre o significado, a relevância, a necessidade, a viabilidade e o futuro do Serviço Nacional de Saúde (SNS), no presente contexto nacional. O objetivo é identificar e divulgar projetos/ideias/iniciativas que contribuam para aumentar a Literacia da população sobre o SNS, de acordo com as regras presentes do Regulamento e com os Critérios para a Seleção de Projetos, sendo as candidaturas avaliadas de acordo com a Grelha de Avaliação Científica.

No final de 2024, o lançamento do Observatório da Fundação e a apresentação do primeiro relatório anual SNS em Foco 2024, teve grande destaque na comunicação social e será o mote para um conjunto de debates sistémicos a realizar em 2025.

2. Situação Económica e Financeira

No exercício de 2024 foi realizada uma faturação no valor de 2522,50€ referente a apoios e donativos concedidos por diversos patrocinadores para a realização das atividades da Fundação.

Os custos da atividade desenvolvida ascenderam a 8000,92€, relacionados na sua maioria com os eventos realizados pela Fundação.

Os resultados apurados no exercício, ascendendo a -5389,26€ negativos revelam um défice de financiamento da atividade no ano corrente, a qual foi maioritariamente financiada pelos meios libertos no ano anterior, situação que deve ser acautelada para anos futuros.

Em 31 de dezembro de 2024, as disponibilidades ascendiam a 830,14€ e não há passivos em mora.

Juntam-se as respetivas Contas do Exercício.

3. Atividades a desenvolver

No exercício de 2025, consideramos prioritário:

- Desenvolver o projeto Observatório da Fundação;
- Organizar o Círculo de Amigos e Colaboradores;
- Angariar apoios e patrocínios que permitam o desenvolvimento das atividades previstas;
- Dar continuidade ao Concurso de Ideias: literacia sobre o SNS

4. Proposta de aplicação de resultados

Propõe-se que o resultado líquido negativo apurado no exercício no montante de - 5389,26€ seja transferido para a conta de Resultados Transitados.

O Conselho de Administração da Fundação para a Saúde

Presidente

Vogal



Patrícia Alexandra Antunes Barbosa



Ana Helena de Sousa Viegas Tito Lívio Santos



J. P. B.

CONTAS DO EXERCÍCIO

ANO DE : **2024**
EXERCÍCIO FINDO A : **31 de dezembro de 2024**

ENTIDADE:- **Fundação para a Saúde**

SEDE:- **Rua do Salitre, nº 62**

Pessoa colectiva nº

504 774 409

Balanço
Demonstração dos Resultados
Demonstração de Fluxos de Caixa
Anexo às Demonstrações Financeiras
Balancete

BALANÇO

Rubricas (Montantes expressos em Euros)	Notas	31/12/2024 (1)	31/12/2023 (2)	Variação % (1)-(2)
ACTIVO:				
Activo corrente:				
Inventários	4	1 916.79	1 916.79	-
Clientes		-	-	-
Estado e outros entes públicos	7	5 015.29	5 015.29	-
Caixa e depósitos bancários	7	830.14	5 833.90	-85.77%
		7 762.22	12 765.98	-39.20%
Total do Activo		7 762.22	12 765.98	-39.20%
FUNDOS PATRIMONIAIS:				
Fundos	6	249 398.95	249 398.95	-
Resultados transitados	6	(237 940.40)	(244 611.63)	2.73%
		11 458.55	4 787.32	139.35%
Resultado líquido do período		(5 389.26)	6 671.23	-180.78%
Total do Capital Próprio		6 069.29	11 458.55	-47.03%
PASSIVO:				
Passivo corrente:				
Fornecedores	7	494.23	754.34	-34.48%
Estado e outros entes públicos	7	69.83	100.35	-30.41%
Outras contas a pagar	7	1 128.87	452.74	149.34%
		1 692.93	1 307.43	29.49%
Total do Passivo		1 692.93	1 307.43	29.49%
Total do Capital Próprio e do Passivo		7 762.22	12 765.98	-39.20%

O Contabilista Certificado


João Carlos S. Moreira da Silva
CC 20662

O Conselho de Administração


Patrícia Alexandra Antunes Barbosa - Presidente


Ana Helena de Sousa Viegas Tito Lívio Santos - Vogal



Fundação para a Saúde

Pessoa colectiva nº 504774409

DEMONSTRAÇÃO DOS RESULTADOS POR NATUREZAS

Rendimentos e Gastos (Montantes expressos em Euros)	Notas	31/12/2024 (1)	31/12/2023 (2)	Variação % (1)-(2)
Vendas e serviços prestados	5	2 522.50	11 395.22	-77.86%
Fornecimentos e serviços externos	5	(8 000.92)	(4 598.45)	73.95%
Outros rendimentos e ganhos	5	89.16	-	-
Outros gastos e perdas		-	(32.51)	-100.00%
Resultado antes de depreciações, gastos de financiamento e impostos (EBITDA)		(5 389.26)	6 763.26	-179.68%
Resultado operacional (antes de gastos de financiamento e impostos) (EBIT)		(5 389.26)	6 763.26	-179.68%
Resultado antes de impostos (EBT)		(5 389.26)	6 763.26	-179.68%
Imposto sobre o rendimento do período		-	(92.03)	-100.00%
Resultado líquido do período		(5 389.26)	6 671.23	-180.78%

O Contabilista Certificado

João Carlos S. Moreira da Silva
CC 20662

O Conselho de Administração

Patrícia Alexandra Antunes Barbosa - Presidente

Ana Helena de Sousa Viegas Tito Lívio Santos - Vogal



Fundação para a Saúde

Pessoa colectiva nº 504774409

**DEMONSTRAÇÃO DOS RESULTADOS POR ACTIVIDADES
ISENTAS E SUJEITAS A IRC**

Rendimentos e Gastos (Montantes expressos em Euros)	Notas	31/12/2024		TOTAL (3)
		ACTIVIDADES ISENTAS IRC (1)	ACTIVIDADES SUJEITAS IRC (2)	
Serviços prestados - Donativos		2 522.50		2 522.50
Outros rendimentos e ganhos		89.16		89.16
Total dos rendimentos e ganhos		2 611.66	-	2 611.66
Custos comuns		8 000.92	- =	8 000.92
Fornecimentos e Serviços Externos		8 000.92	- =	8 000.92
Trabalhos especializados		5 590.18	-	5 590.18
Honorários		305.00	-	305.00
Serviços bancários		109.84	-	109.84
Deslocações & Estadas		828.00	-	828.00
Comunicações		456.24	-	456.24
Contencioso e notariado		711.66	-	711.66
Total dos gastos e perdas		8 000.92	-	8 000.92
Resultado antes de depreciações, gastos de financiamento e impostos		(5 389.26)	-	(5 389.26)
Resultado operacional (antes de gastos de financiamento e impostos) (EBIT)		(5 389.26)	-	(5 389.26)
Resultado antes de impostos (EBT)		(5 389.26)	-	(5 389.26)
Resultado líquido do período		(5 389.26)	-	(5 389.26)

O Contabilista Certificado

João Carlos S. Moreira da Silva
CC 20662

O Conselho de Administração

Patrícia Alexandra Antunes Barbosa - Presidente

Ana Helena de Sousa Viegas Tito Lívio Santos - Vogal



Fundação para a Saúde

Pessoa colectiva nº 504774409

DEMONSTRAÇÃO DE FLUXOS DE CAIXA

Rubricas (Montantes expressos em Euros)	31/12/2024 (1)	31/12/2023 (1)	Variação % (1)-(2)
Fluxos de caixa das actividades operacionais - método directo			
Recebimentos de clientes e doadores/patrocinadores	2 522.50	11 880.52	-78.77%
Pagamentos a fornecedores	(7 526.26)	(7 455.12)	0.95%
Caixa gerada pelas operações	(5 003.76)	4 425.40	-213.07%
Outros recebimentos/pagamentos	-	(1 257.85)	-100.00%
Fluxos de caixa das actividades operacionais (1)	(5 003.76)	3 167.55	-257.97%
<hr/>			
Varição de caixa e seus equivalentes (1+2+3)	(5 003.76)	3 167.55	-257.97%
Caixa e seus equivalentes no início do período	5 833.90	2 666.35	118.80%
Caixa e seus equivalentes no fim do período	830.14	5 833.90	-85.77%

O Contabilista Certificado


João Carlos S. Moreira da Silva
CC 20662

O Conselho de Administração


Patrícia Alexandra Antunes Barbosa - Presidente


Ana Helena de Sousa Viegas Tito Lívio Santos - Vogal

DEMONSTRAÇÃO INDIVIDUAL DAS ALTERAÇÕES NOS FUNDOS PATRIMONIAIS NO PERÍODO

DESCRIÇÃO	Notas	FUNDOS PATRIMONIAIS ATRIBUÍDOS AOS INSTITUIDORES							Total	Ingressos que Não Contribuem	Total dos Fundos Patrimoniais	
		Fundos	Excedentes Técnicos	Reservas	Resultados Transferidos	Excedentes de Revalorização	Ajustamentos/Outras Variações dos Fundos Patrimoniais	Resultado líquido do período				
Ano de :- 2023												
POSIÇÃO NO INÍCIO DO PERÍODO	6	249 398,95	-	-	(241 349,16)	-	-	-	(3 262,47)	4 787,32	-	4 787,32
ALTERAÇÕES NO PERÍODO												
Outras alterações reconhecidas nos fundos patrimoniais					(3 262,47)				3 262,47			
RESULTADO LÍQUIDO DO PERÍODO	7				(3 262,47)				3 262,47			
RESULTADO INTEGRAL	8								6 671,23	6 671,23		6 671,23
	9								9 933,70	6 671,23		6 671,23
POSIÇÃO NO FIM DO PERÍODO	10											
	6+7+9+10	249 398,95	-	-	(244 611,63)	-	-	-	6 671,23	11 468,55	-	11 468,55
Ano de :- 2024												
POSIÇÃO NO INÍCIO DO PERÍODO	6	249 398,95	-	-	(244 611,63)	-	-	-	6 671,23	11 468,55	-	11 468,55
ALTERAÇÕES NO PERÍODO												
Outras alterações reconhecidas nos fundos patrimoniais					6 671,23				(6 671,23)			
RESULTADO LÍQUIDO DO PERÍODO	7				6 671,23				(6 671,23)			
RESULTADO INTEGRAL	8								(5 389,26)	(5 389,26)		(5 389,26)
	9								(12 060,49)	(5 389,26)		(5 389,26)
POSIÇÃO NO FIM DO PERÍODO	10											
	6+7+9+10	249 398,95	-	-	(237 940,40)	-	-	-	(5 389,26)	6 089,29	-	6 089,29

O Contabilista Certificado

João Carlos S. Moreira da Silva
João Carlos S. Moreira da Silva
CC: 20682

O Conselho de Administração

Patrícia Alexandra Antunes Barbosa
Patrícia Alexandra Antunes Barbosa - Presidente

Ana Helena de Sousa Viegas
Ana Helena de Sousa Viegas - Vogal

Anexo às Demonstrações Financeiras
ANO DE : 2024

1. IDENTIFICAÇÃO DA ENTIDADE

A Fundação para a Saúde, tem sede em Lisboa na Rua do Salitre, nº 62, tendo por objecto a promoção e apoio de actividades, sejam de criação de redes de investigação científica, projectos de investigação, redes de partilha de informação e conhecimento, que promovam ou influenciem a melhoria das actividades em saúde.

2. REFERENCIAL CONTABILÍSTICO DE PREPARAÇÃO DAS DEMONSTRAÇÕES FINANCEIRAS

A contabilidade foi organizada tendo em consideração a legislação aprovada para as Entidades do Sector Não Lucrativo (SNC-ESNL). É opinião da Administração que estas demonstrações financeiras refletem de forma verdadeira e apropriada as operações da Entidade, bem como da sua situação financeira.

3. - POLÍTICAS CONTABILÍSTICAS, ALTERAÇÕES NAS ESTIMATIVAS CONTABILÍSTICAS E ERROS.

A contabilização quer dos gastos e das despesas, quer dos rendimentos e dos ganhos, foi efectuada a valores históricos.

4. - INVENTÁRIOS

Os inventários são constituídos por livros, os quais são contabilizados ao seu custo de aquisição, incluindo as eventuais despesas de compra e colocação em condições de comercialização, sendo as suas saídas, por venda, registadas ao preço médio de aquisição.

Durante os períodos findos em 31/12/2023 e em 31/12/2024, o movimento ocorrido na quantia escriturada dos inventários, incluindo os movimentos de ajustamentos e reversões, bem como a quantia escriturada a título de custo das vendas, foi o seguinte:

Inventários	Saldo Inicial	Compras	Reclassificações e regularizações	CMVMC	Saldo Final
Ano de :- 2023					
Mercadorias (Livros)	1 916.79 €	0.00 €	0.00 €	0.00 €	1 916.79 €
	1 916.79 €	- €	- €	- €	1 916.79 €
Ano de :- 2024					
Mercadorias (Livros)	1 916.79 €	0.00 €	0.00 €	0.00 €	1 916.79 €
	1 916.79 €	- €	- €	- €	1 916.79 €

Não se verificaram quaisquer movimentos nestas contas no ano de 2024.

5. - RENDIMENTOS E GASTOS

Quer os réditos, quer os gastos, são contabilizados pelo valor histórico da sua contrapartida.

Rendimentos

Durante os períodos findos em 31/12/2023 e em 31/12/2024, o movimento ocorrido na quantia escriturada do rédito foi o seguinte:

Réditos	Mercado Nacional	Mercado Comunitário	Países Terceiros	Total
Ano de :- 2023				
Prestação de serviços / Donativos	11 395.22 €			11 395.22 €
Total:	11 395.22 €	- €	- €	11 395.22 €
Ano de :- 2024				
Prestação de serviços / Donativos	2 522.50 €			2 522.50 €
Outros ganhos	89.16 €			89.16 €
	2 611.66 €	- €	- €	2 611.66 €

Anexo às Demonstrações Financeiras
ANO DE : 2024

Gastos

Durante os períodos findos em 31/12/2023 e em 31/12/2024, o movimento ocorrido na quantia escriturada dos gastos foi a seguinte:

Fornecimentos serviços externos	Ano 2023	Ano 2024
Serviços especializados	2 929.41 €	6 005.02 €
Materiais	79.80 €	0.00 €
Energia e Fluidos	480.23 €	0.00 €
Deslocações, estadas e transportes	0.00 €	828.00 €
Serviços diversos	1 130.01 €	1 167.80 €
Total:	4 599.45 €	8 000.92 €

6. - INSTRUMENTOS FINANCEIROS

Fundos Patrimoniais

Durante os períodos findos em 31/12/2023 e em 31/12/2024, os movimentos ocorridos nas quantias escrituradas das contas abaixo discriminadas foram os seguintes:

Fundos Patrimoniais	Fundos Patrimoniais Iniciais	Aumentos	Diminuições	Fundos Patrimoniais em Finais
Ano de :- 2023				
Fundos	249 398.95 €			249 398.95 €
Resultados Transítados	-241 349.16 €	-3 262.47 €	0.00 €	-244 611.63 €
Resultado líquido do período	-3 262.47 €	6 671.23 €	3 262.47 €	6 671.23 €
	4 787.32 €	3 408.76 €	3 262.47 €	11 458.55 €
Ano de :- 2024				
Fundos	249 398.95 €			249 398.95 €
Resultados Transítados	-244 611.63 €		-6 671.23 €	-237 940.40 €
Resultado líquido do período	6 671.23 €	-5 389.26 €	-6 671.23 €	-5 389.26 €
	11 458.55 €	-5 389.26 €	-13 342.46 €	6 069.29 €

7. - OUTRAS DIVULGAÇÕES

Durante os períodos findos em 31/12/2023 e em 31/12/2024, as contas abaixo discriminadas apresentavam os seguintes saldos:

Outras Contas a Pagar	Ano 2023	Ano 2024
Prestadores de serviços	754.34 €	494.23
Colaboradores	452.74 €	1 128.87
	1 207.08 €	1 623.10
Estado e outros entes públicos		
	Ano 2023	Ano 2024
Estimativa do imposto corrente - saldo credor	92.03 €	- €
Retenções de IRS - saldo credor	8.32 €	69.83 €
IVA a recuperar - saldo devedor	5 015.29 €	5 015.29 €
	5 115.64 €	5 085.12 €
	0.00	

Anexo às Demonstrações Financeiras

ANO DE : 2024

Movimentos de tesouraria no período

Recebimentos e Pagamentos no Período	Ano 2023	Ano 2024
Recebimentos	11 880.52 €	2 522.50 €
De clientes / Utentes / Outros patrocinadores	11 880.52 €	2 522.50 €
Pagamentos	(8 712.97)€	(7 526.26)€
A fornecedores e outros	(8 712.97)€	(7 526.26)€
Saldo Final de Caixa	5 833.90 €	830.14 €
Saldo inicial de caixa	2 866.35 €	5 833.00 €
Saldo do ano	3 187.55 €	(5 003.78)€
	-	0.00
Caixa e seus equivalentes	Ano 2023	Ano 2024
Depósitos bancários	5 833.90 €	830.14 €
	5 833.90 €	830.14 €


8. - ACONTECIMENTOS APÓS A DATA DE BALANÇO


Não são conhecidos à data quaisquer eventos subsequentes, com impacto significativo nas Demonstrações Financeiras relativas ao ano de 2024.

O Contabilista Certificado


João Carlos S. Moreira da Silva
CC 20662

O Conselho de Administração


Patrícia Alexandra Antunes Barbosa - Presidente


Ana Helena de Sousa Viegas Tito Lívio Santos - Vogal

BALANCETE ANALÍTICO ANTES DE APURAMENTO

Empresa: 24 FpS [2024]

Filtro: Datas: 01-01-2024 / 31-12-2024 Subcontas: 0000000 / 9999999 TIPO Geral C.Custo: / ZZZZZZZZ

Data: 31-01-2025

SubCta	Nome	Débito	Crédito	Saldo Devedor	Saldo Credor	Saldo Acu.
1	MEIOS FINANCEIROS LIQUIDOS	8.168,90	7.338,76	8.168,90	7.338,76	830,14
12	DEPÓSITOS À ORDEM	8.168,90	7.338,76	8.168,90	7.338,76	830,14
121	Depósitos à Ordem em Bancos	8.168,90	7.338,76	8.168,90	7.338,76	830,14
2	CONTAS A RECEBER E A PAGAR	57.344,65	54.022,29	57.344,65	54.022,29	3.322,36
22	FORNECEDORES	8.053,03	8.547,26	8.053,03	8.547,26	- 494,23
221	Fornecedores, c/c	8.053,03	8.547,26	8.053,03	8.547,26	- 494,23
24	ESTADO E OUTROS ENTES PÚBLICOS	45.428,39	40.482,93	45.428,39	40.482,93	4.945,46
241	Imposto sobre o rendimento	92,03	92,03	92,03	92,03	
242	Retenção de impostos sobre rendimentos	198,75	268,58	198,75	268,58	-69,83
243	IVA - Imposto sobre o valor acrescentado	45.137,61	40.122,32	45.137,61	40.122,32	5.015,29
26	FUNDADORES/PATROCINADORES E ASSOCIADOS/MEMBROS	2.522,50	2.522,50	2.522,50	2.522,50	
262	Fundadores Patrocinadores e Associados Cc	2.522,50	2.522,50	2.522,50	2.522,50	
27	OUTRAS CONTAS A RECEBER E A PAGAR	1.340,73	2.469,60	1.340,73	2.469,60	-1.128,87
278	Outros Devedores e Credores	1.340,73	2.469,60	1.340,73	2.469,60	-1.128,87
3	INVENTÁRIOS	1.916,79		1.916,79		1.916,79
32	MERCADORIAS	1.916,79		1.916,79		1.916,79
321	Mercadorias armazém	1.916,79		1.916,79		1.916,79
5	FUNDOS PATRIMONIAIS	244.611,63	256.070,18	244.611,63	256.070,18	-11.458,55
51	FUNDOS		249.398,95		249.398,95	- 249.398,95
511	Fundos Próprios		249.398,95		249.398,95	- 249.398,95
56	RESULTADOS TRANSITADOS	244.611,63	6.671,23	244.611,63	6.671,23	237.940,40
561	Resultados transitados	244.611,63	6.671,23	244.611,63	6.671,23	237.940,40
6	GASTOS	8.109,52	108,60	8.109,52	108,60	8.000,92
62	FORNECIMENTOS E SERVIÇOS EXTERNOS	8.109,52	108,60	8.109,52	108,60	8.000,92
622	Serviços especializados	6.005,02		6.005,02		6.005,02
625	Deslocações, estadas e transportes	828,00		828,00		828,00
626	Serviços diversos	1.276,50	108,60	1.276,50	108,60	1.167,90
7	RENDIMENTOS		2.611,66		2.611,66	-2.611,66
72	PRESTAÇÕES DE SERVIÇOS		2.522,50		2.522,50	-2.522,50
723	Promoções para captação de recursos		2.522,50		2.522,50	-2.522,50
78	OUTROS RENDIMENTOS E GANHOS		89,16		89,16	-89,16
788	Outros rendimentos e ganhos		89,16		89,16	-89,16
8	RESULTADOS	6.671,23	6.671,23	6.671,23	6.671,23	
81	RESULTADOS LIQUIDOS DO PERÍODO	6.671,23	6.671,23	6.671,23	6.671,23	
818	Resultado líquido	6.671,23	6.671,23	6.671,23	6.671,23	
SOMAS...		326.822,72	326.822,72	326.822,72	326.822,72	0,00


O Contabilista Certificado




 João Carlos S. Moreira da Silva

 CC 20662

O Conselho de Administração



 Patrícia Alexandra Antunes Barbosa - Presidente



 Ana Helena de Sousa Viegas Tito Lívio Santos - Vogal